


# INFORMAÇÃO DE SEGURANÇA

## Dispositivo para transporte de carga

### Bagageiro lateral e bauleto

#### Para instalar o bagageiro lateral (lado esquerdo)

1. Retire o suporte do estribo do lado esquerdo, removendo os parafusos.
2. Retire a alça do lado esquerdo, removendo os parafusos.



1. Alça
2. Suporte do estribo do lado esquerdo
3. Parafuso

3. Instale o suporte do bagageiro lateral juntamente com o suporte do estribo e a alça, e então aperte os parafusos com os torques especificados.

#### Torques de aperto:

Parafuso superior do suporte do estribo:

2,8 kgf·m (28 Nm)

Parafuso lateral do suporte do estribo:

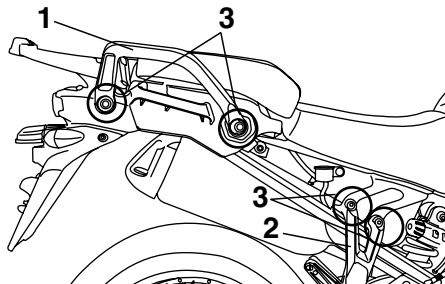
0,7 kgf·m (7 Nm)

Parafuso da alça:

3,65 kgf·m (36,5 Nm)

#### Para instalar o bagageiro lateral (lado direito)

1. Retire o suporte do estribo do lado direito, removendo os parafusos.
2. Retire a alça do lado direito, removendo os parafusos.



1. Alça
2. Suporte do estribo do lado direito
3. Parafuso

3. Instale o suporte do bagageiro lateral juntamente com o suporte do estribo e a alça, e então aperte os parafusos com os torques especificados.

#### Torques de aperto:

Parafuso do suporte do estribo:

2,8 kgf·m (28 Nm)

Parafuso da alça:

3,65 kgf·m (36,5 Nm)

## ADVERTÊNCIA

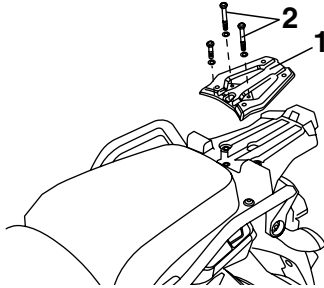
- Não exceda o limite de carga de 5 kg para cada bagageiro lateral.
- Certifique-se de distribuir o peso de maneira mais nivelada possível em ambos os lados da motocicleta para minimizar o desequilíbrio ou instabilidade.

#### Para instalar o bauleto

1. Retire os parafusos do bagageiro superior.



# INFORMAÇÃO DE SEGURANÇA



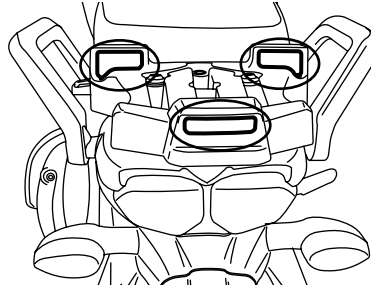
1. Bagageiro superior
2. Parafuso

2. Instale os parafusos mais longos, e então aperte-os com o torque especificado.

### Torque de aperto:

Parafuso do bagageiro superior:  
1,95 kgf·m (19,5 Nm)

3. Insira as projeções da base do bauleto nos encaixes mostrados no bagageiro inferior.



### ⚠️ ADVERTÊNCIA

- Não exceda o limite de carga de 5 kg para o bauleto.
- Não exceda a carga máxima de 209 kg (461 lb) do veículo. Danos causados pelo excesso de carga não são cobertos pela garantia. Conduzir com carga acima do permitido ou com carga solta, pode criar instabilidade na condução, além de causar danos ao chassi, com possibilidade de graves acidentes.
- Ao conduzir o veículo com o bauleto ou bagageiros laterais instalados, é fundamental a inspeção diária antes do uso.

### NOTA

Para mais informações sobre a instalação do bagageiro lateral ou bauleto, consulte o respectivo manual do acessório.